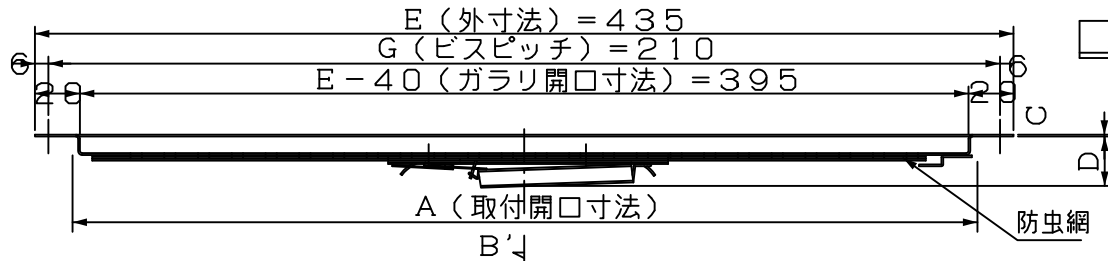


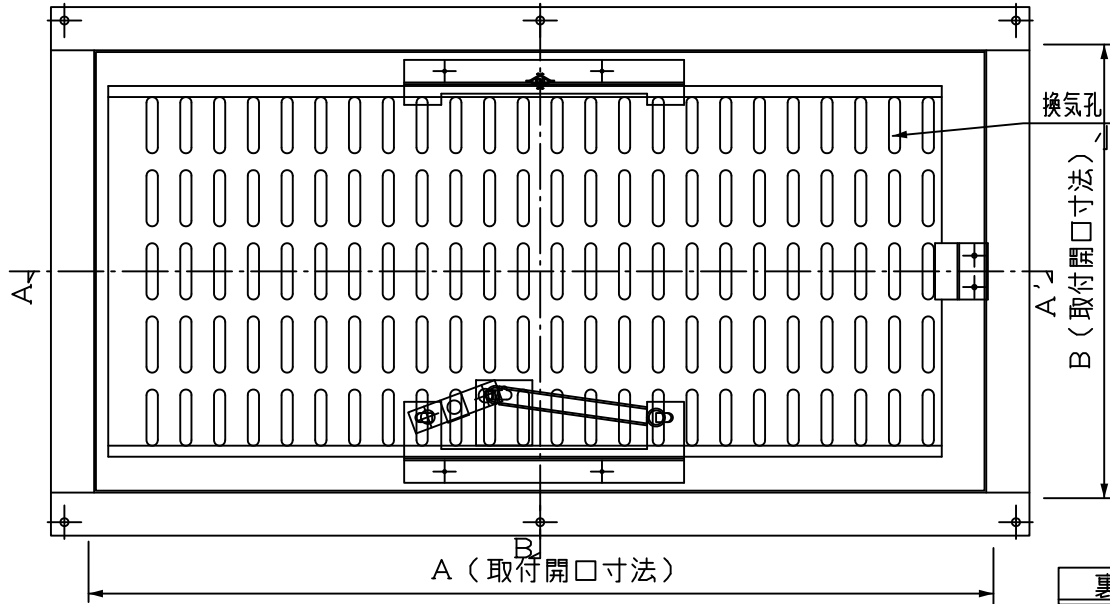
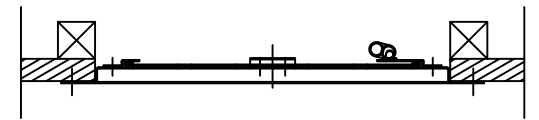
本製品は改良の為予告なしに変更する事があります。

IM-N3.FDWG

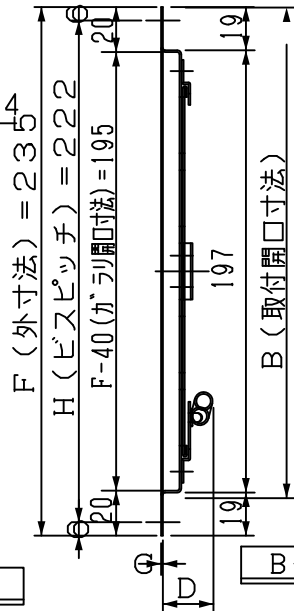


A-A' 断面図

施工例-縦断面図 (Construction example - Vertical section diagram)



裏面図



B-B' 断面図

寸法 公差 ± 1.5 以下

品番	サイズ	A	B	C	D	E	F	G	H	個装		外装		小判穴	換気面積	特記
										寸法	重量	入数	寸法			
IM-0845FDWG		415	75	0.8	23	440	100	410	70					29列1段	63.69	
IM-1530FDWG		300	150	0.8	23	335	185	295	145					18列4段	68.14	
IM-2040FDWG		400	200	0.8	23	435	235	395	195					28列5段	167.49	

防虫網		SUS-304			16メッシュ #35
カバー	-	SUS-304	丸 3x20 取付 70±2t	4	JIS B1122
ヒューズ	-	FAI-070		-	
ヒューズ銀	-	C-1020P	t=0.3	2	生地
コイルパネ	-	SUS-304	丸 0.8 径10	1	巻き数44
ストッパー	-				
レール 2	-				
レール 1	-				
スライド板	-				
部品名	部品番号	材質	規格	数	仕様
本体	-	SUS304H0	t=0.8	1	ホワイト 焼付塗装
図面NO.	部長	検図	設計	製図	樋口
IM-N3.FDWG					

工事名: \_\_\_\_\_ 御承認印: \_\_\_\_\_ 年月日: \_\_\_\_\_ 設計監理: \_\_\_\_\_ 殿  
 図面内容: 承認用図面 施工: \_\_\_\_\_ 殿  
 縮尺: 図面A 1/10

図面名称: IM-軒天型FDWG ステン製グリル  
 日付: 平成9年3月14日

