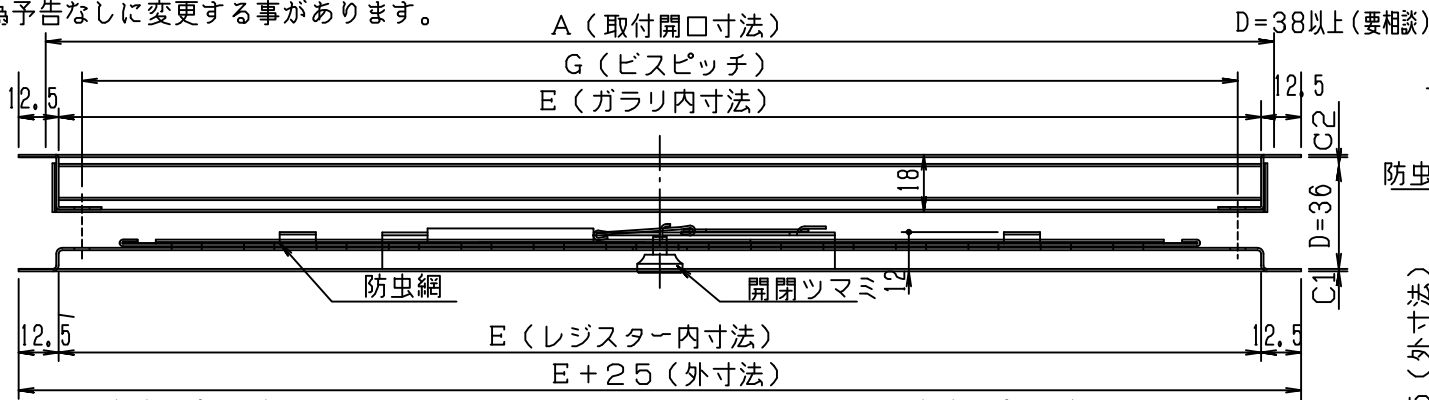


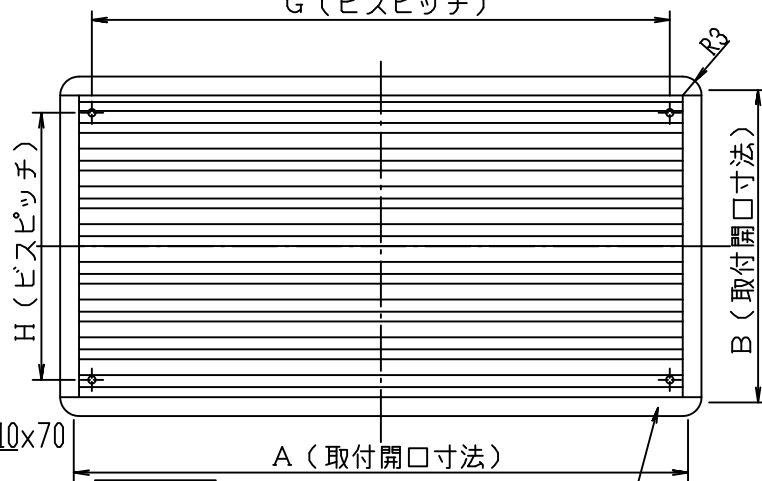
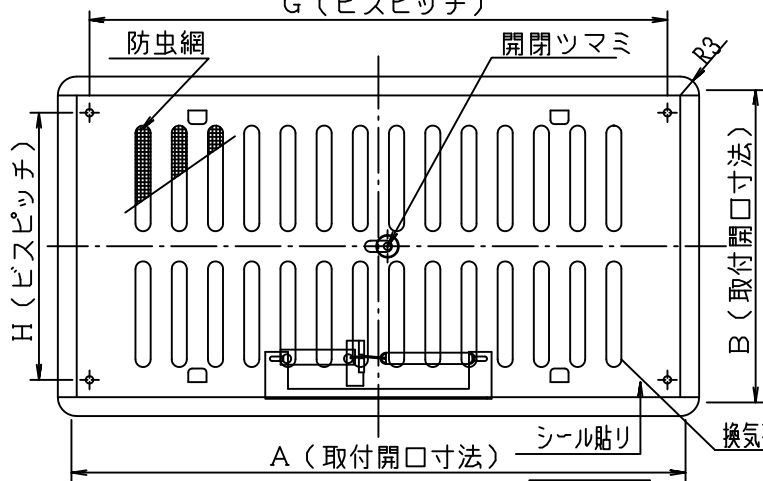
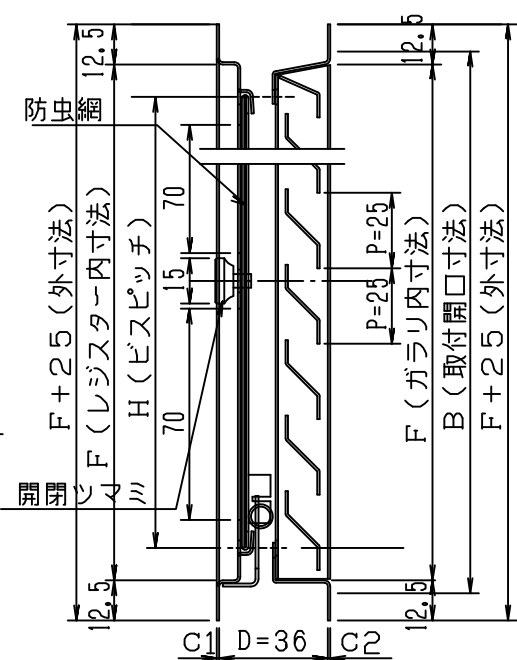
本製品は改良の為予告なしに変更する事があります。

M-D22改正2

横断面図



縦断面図



図面は、ADL型FD-4020です。

内観図

外観図

品番	サイズ	個装								外装				換気面積			
		A	B	C1	C2	D	E	F	G	H	寸法	重量	人数		寸法	重量	人数
4020		407	207	0.8	0.8	36	400	200	385	175	W430xD230 xH35	1.1	1組	W-xD- xH-	-	-	2層14列 189.98

寸法 公差±2.0以下

部品名	部品番号	材質	規格	数	仕様
付属ガラリ取付ビス	-	SUS-304	A4xP16xH4x20	4	JIS B1122
開閉ツマミ	-	A2011	φ15	1	ホワイトカラー アクリル機付塗装
防虫網	-	SUS-304	#33 16x3x21	1	↑
ヒューズ合金	-	FAI-072	融点 72±2℃		↑
ヒューズ金具	-	C-1100P	t=0.6	2	生地
作動ハネ	-	↑	規格 線径0.8	1	巻数33
連結棒	-	SUS-304	φ1.0	1	生地
ヒューズ受け金具	-	SUS-304	t=0.7	1	生地
ヒューズ取付金具	-	SUS-304	t=0.5	1	生地
スライド板	-	↑	↑	1	↑
レジスター 本体	-	↑	↑	1	↑
羽根	-	↑	↑	7	↑
部品名	部品番号	材質	規格	数	仕様
カラリ枠	-	ホントー鋼板	t=0.8	4	ホワイトカラー アクリル機付塗装
図面 NO.	IM-D22	部長	検図	設計	製図

工事名	承認用図面	御承認印	年月日	設計監理	印刷	図面名称	IM-ADL型FD スティール製 ガラリ・レジスター
図面内容	承認用図面			施工	印刷	縮尺度	A4 正面図 1/5 断面図 2/5

図面名称	IM-ADL型FD スティール製 ガラリ・レジスター
縮尺度	A4 正面図 1/5 断面図 2/5
日付	令和1年11月25日

