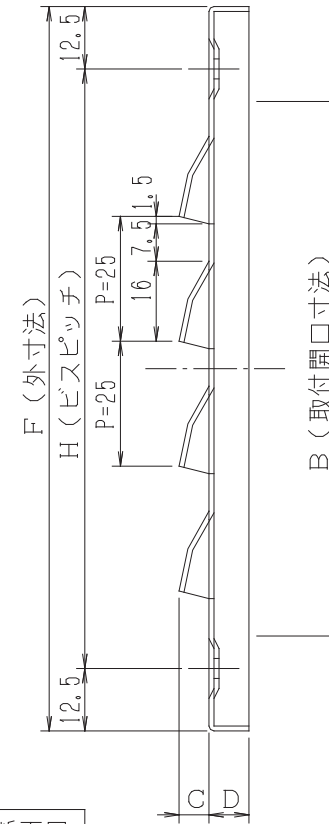
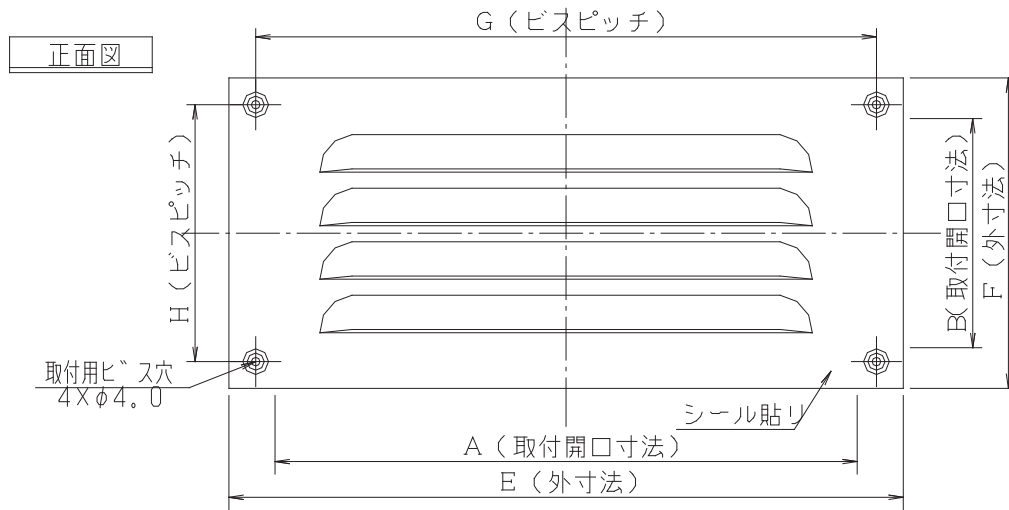
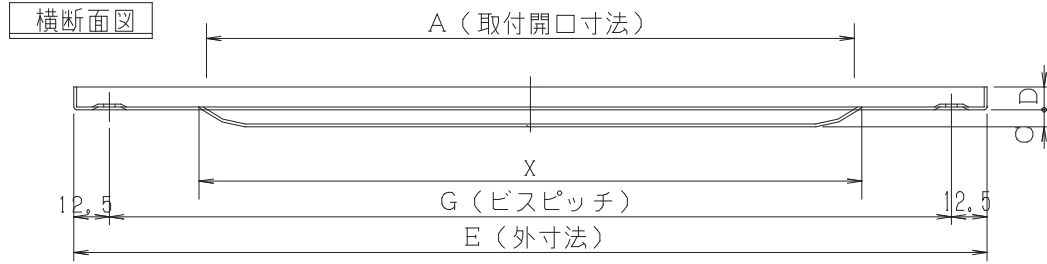
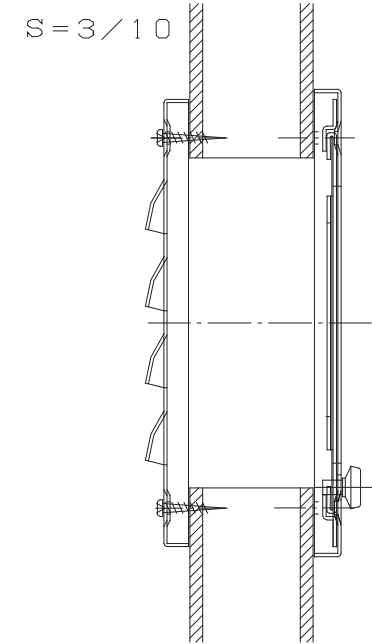


本製品は改良の為予告なしに変更する事があります。

IM-D15



施工例 - 縦断面図



図面はPAS-A-3012です。

品番	サイズ								個装				外装				必要数	換気面積	別寸法製作可能範囲
	A	B	C	D	E	F	G	H	寸法	重量	入数	寸法	重量	入数					
3012	277	107	8	8	315	145	290	120	W320xD150 xH21	0.18	1枚						X=230 1列4段 60.48		
3018	277	167	8	8	315	205	290	180	W320xD210 xH21	0.24	1枚						90.72		
4012	387	107	8	8	425	145	400	120	W430xD150 xH21	0.23	1枚						84.22		
4018	387	167	8	8	425	205	400	180	W430xD210 xH21	0.32	1枚						126.34		

工事名	御承認印	年月日	設計監理	図面名称
図面内容	承認用図面		施工	IM-PAS-A型 アルミ製 ガラリ
				縮尺度 A4 3/10 正面図 2/5 横断面図 7/10 縦断面図 日付 平成9年 2月20日

付属	カラリ取付ビス	-	SUS-304	規格	タキマ M3.5x20	数	4	仕様	JIS B1122
部品名	部品番号	材質	規格	数	仕様				
本体	-	A505PH34	t=1.2	1	アルマイト 仕上げ				
図面 NO.	IM-D15		部長	検図	設計	製図 高階			

