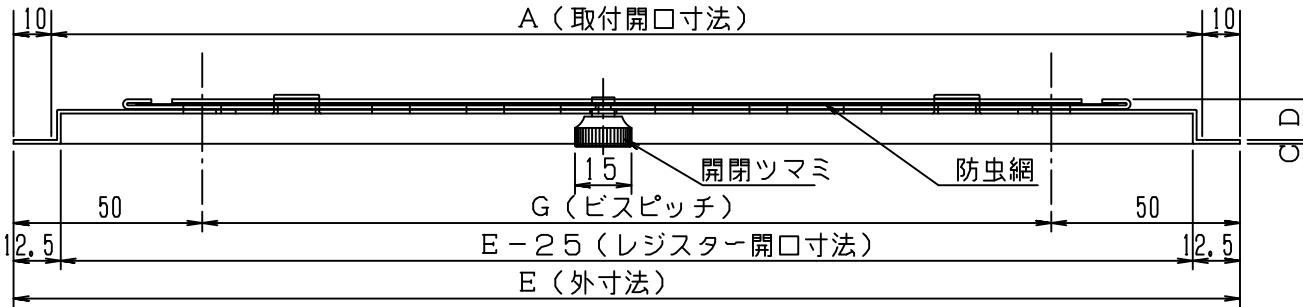
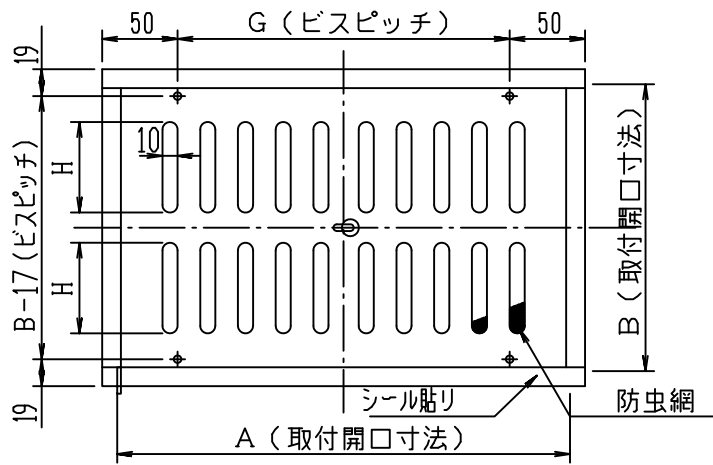


本製品は改良の為予告なしに変更する事があります。

IM-D14



横断面図



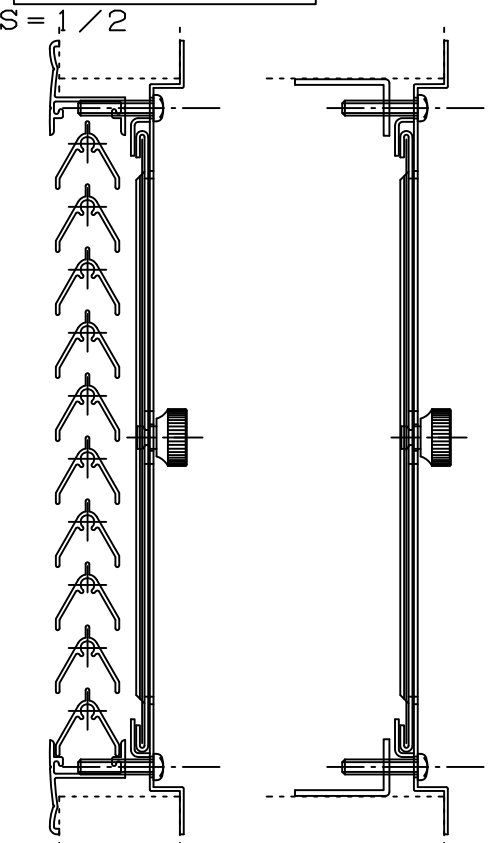
外観図

図面はAR-G 3019です。

寸法公差±2.0以下

品番	サイズ	A	B	C	D	E	F	G	H	個装			外装			必要数	換気面積	別寸法製作可能範囲
										寸法	重量	入数	寸法	重量	入数			
AR-G 2012		200	125	1	12	221	146	121	30							2段7列 38.99		
AR-G 3019		300	190	1	12	321	211	221	60							2段12列 138.84		
AR-G 4025		400	250	1	12	421	271	321	90							2段16列 281.12		
AR-G 5031		500	310	1.2	12	521	331	421	70							3段20列 407.10		
AR-G 6037		600	375	1.2	12	621	391	521	90							3段23列 605.16		
AR-G 7044		700	440	1.2	12	721	461	621	70							4段28列 759.92		

部品、形材図他



縦断面図

工事名	御承認印	年月日	設計監理	図面名称
図面内容	承認用図面		施工	IM-AR-G型 アルミ製レジスター
				縮尺度 A4 1/5 正面図 1/2 断面図 / 日付 平成28年2月18日

取付ビス	-	↑	呼び径φA M4x20	-	JIS B1122
防虫網	-	SUS-304	#33 16メッシュ	↑	生地
スライツ板	-	↑	t=0.8	↑	
部品名 本体	部品番号	材質	規格	数	仕様
		A5052PH34	t=1, t=1.2	1	アルミ製クリアー 仕上げ
図面 NO.	IM-D14	部長	検閲	設計	製図
					高階

