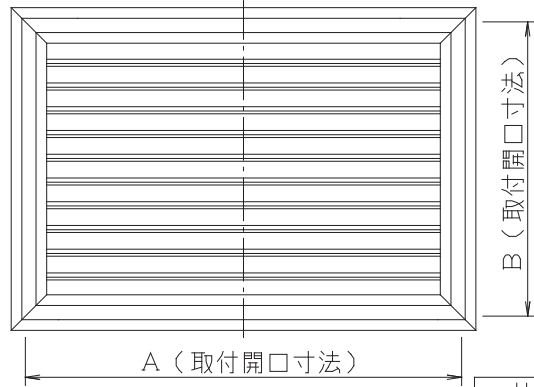
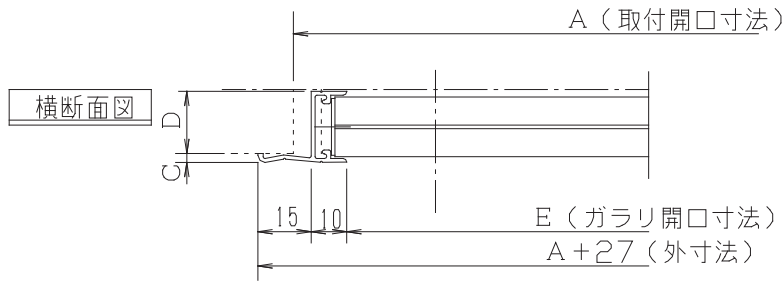
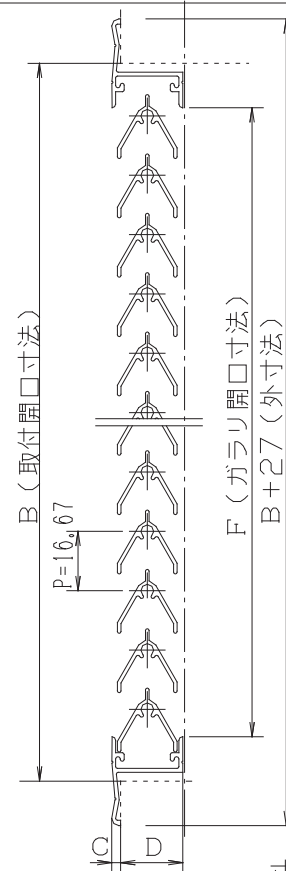


本製品は改良の為予告なしに変更する事があります。

IM-D13



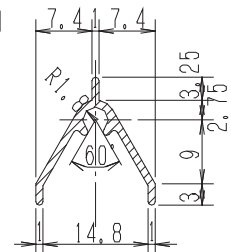
外観図 内観同様



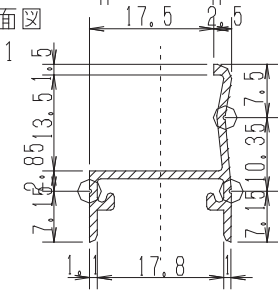
縦断面図

部品、形材図他

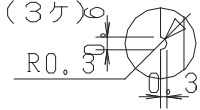
・羽根材断面図
S = 1 / 1



・枠材断面図
S = 1 / 1



○部詳細 (3ヶ) ϕ
S = 3 / 1



図面はFB-G 3019です。

品番	サイズ								個装			外装			必要数	換気面積	別寸法製作可能範囲	
	A	B	C	D	E	F	G	H	寸法	重量	入数	寸法	重量	入数				
FB-G 2012	200	125	2.5	17.5					-	W328xD228 xH41	0.28	1				66.73	2000	
FB-G 3019	300	190	2.5	17.5	277	167			-	W328xD328 xH41	0.42	1				178.49	1800	
FB-G 4025	400	250	2.5	17.5					-	W428xD228 xH41	0.38	1				336.32	1600	
FB-G 5031	500	310	2.5	17.5					-	W428xD328 xH41	0.55	1				543.74	1400	
FB-G 6037	600	375	2.5	17.5					-	W528xD228 xH41	0.47	1				812.51	1200	
FB-G 7044	700	440	2.5	17.5					-	W528xD328 xH41	0.70	1				1134.99	1000	
																	800	
																	600	
																	400	
																	200	
																	0	
																面積率	41.3174%	0

工事名	御承認印	年月日	設計監理	品見	図面名称
図面内容	承認用図面		施工	品見	IM-FB-G型 アルミ製 セットガラリ
					縮尺度 A4 1/5 断面図 1/2 / 日付 平成9年 2月20日

取付ビス (付属)	-	SUS-304		-
枠止ビス	-	スチール	MM4x6	4 JIS B1122
リベット	-	A1050BR	MM4x6	4 JIS B1213
羽根ビス	-	スチール	MM4x10	- JIS B1122
コーナー止	-	↑	↑	4 ↑
止板	-	A1100PH24	t=1.5	2 生地
羽根材	-	↑	↑	- ↑
部品名	部品番号	材質	規格	数 仕様
枠材	-	A6063S-T5	t=1.1	4 B17アルミブラー
図面 NO.	IM-D13	部長	検図	設計 製図 清家

