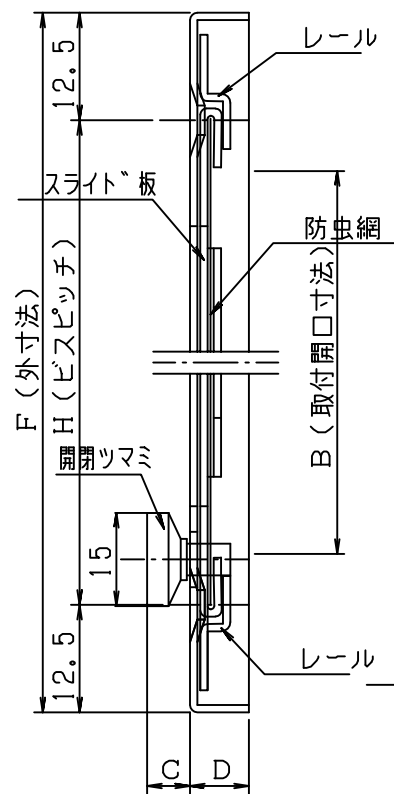
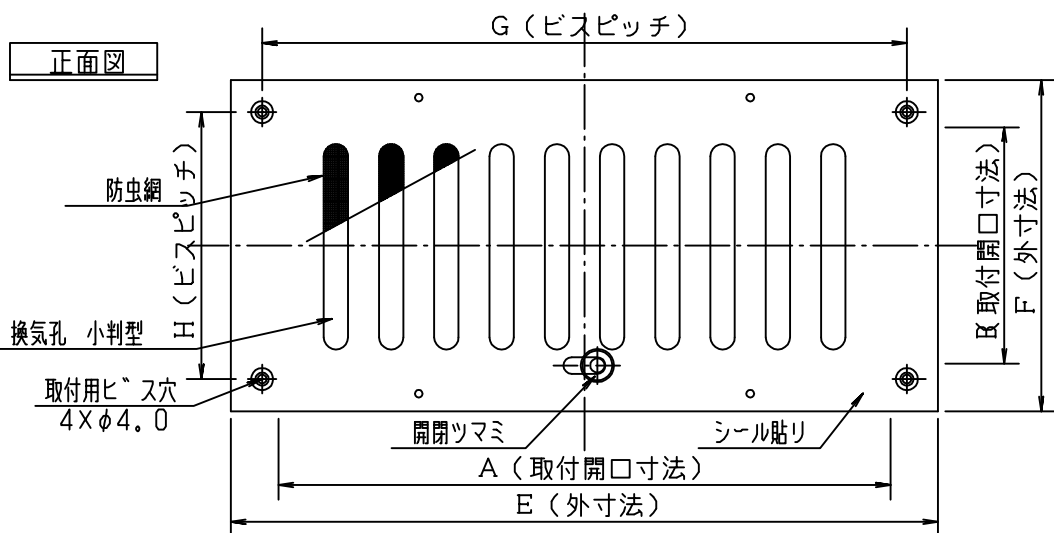
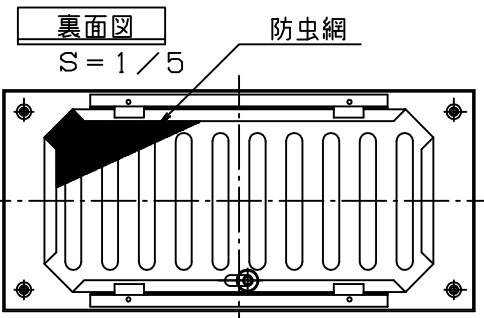
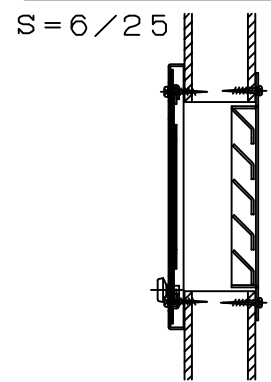


本製品は改良の為予告なしに変更する事があります。

IM-D11_BR



施工例 - 縦断面図



図面はBR-3012です。

縦断面図

寸法 公差±2.0以下

品番	サイズ	A	B	C	D	E	F	G	H	個装		外装		換気口の段	換気面積	別寸法製作可能範囲	付属	カ	リ	取	付	ビス	-	SUS-304	φ15	M3.5x20	4	JIS B1122		
										寸法	重量	寸法	重量																重量	人数
BR-2012		177	107	8	8	215	145	190	120	W225xD155 xH13	-	1			7列1段	72.07	2000													
BR-3012		277	107	8	8	315	145	290	120	W325xD155 xH13	.19	1			-	102.96	1800													
BR-3018		277	167	8	8	315	205	290	180	W325xD215 xH13	-	1			10列1段	169.66	1600													
BR-4012		387	107	8	8	425	145	400	120	W435xD155 xH13	-	1			14列1段	154.44	1400													
BR-4018		387	167	8	8	425	205	400	180	W435xD215 xH13	-	1			14列1段	237.53	1200													
BR-6018		587	167	8	8	625	205	600	180	W635xD215 xH13	-	1			22列1段	373.26	1000													
																	800													
																	600													
																	400													
																	200													
																	0													

面積率 40.00%

図面名称 IM-BR型 アルミ製 アミ付 レジスタ

縮尺度 A4 3/10 横断面図 2/5 縦断面図 1/1 日付 平成13年11月26日

承認用図面

アイエム株式会社