

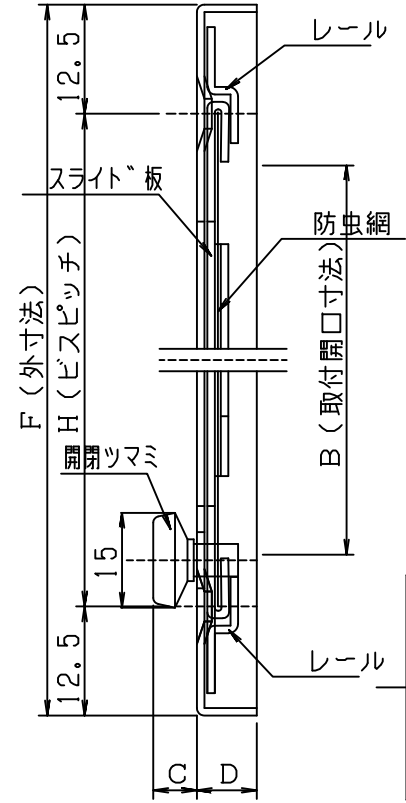
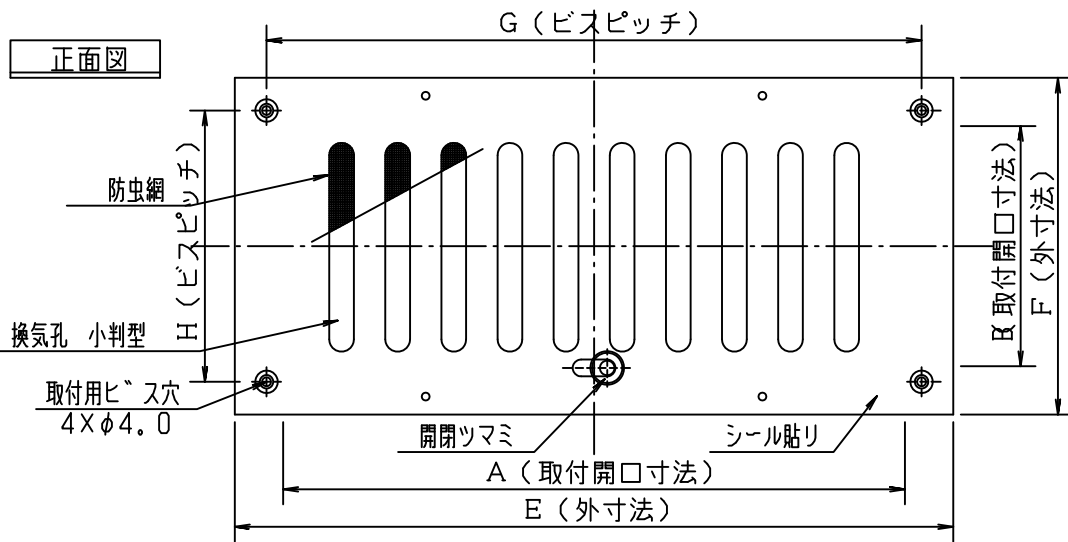
本製品は改良の為予告なしに変更する事があります。

IM-D11

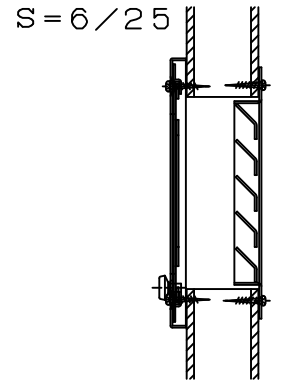
横断面図



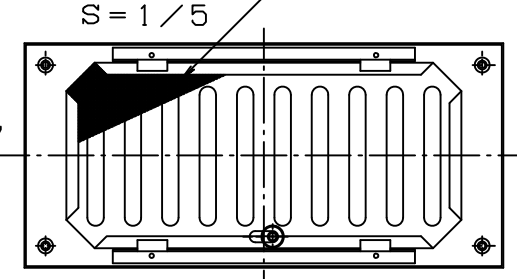
正面図



施工例-縦断面図



裏面図

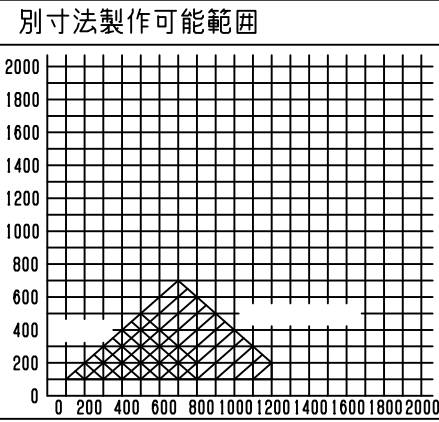


縦断面図

寸法 公差±2.0以下

図面はAR-3012です。

品番	サイズ								個装		外装		換気孔の段数	換気面積	
	A	B	C	D	E	F	G	H	寸法	重量	寸法	重量			
AR-2012	180	110	8	7	215	145	190	120	W225xD135 xH13	-	1枚			8列1段	70.28
AR-3012	280	110	8	7	315	145	290	120	W325xD135 xH13	0.19	1枚			12列1段	105.42
AR-3018	280	170	8	7	315	205	290	180	W325xD215 xH13	-	1枚			12列2段	162.84
AR-4012	390	110	8	7	425	145	400	120	W435xD135 xH13	-	1枚			17列1段	149.35
AR-4018	390	170	8	7	425	205	400	180	W435xD215 xH13	-	1枚			17列2段	230.69
AR-6018	590	170	8	7	625	205	600	180	W635xD215 xH13	-	1枚			26列2段	352.82
													面積率	40.00%	



付属品	材質	規格	数量	仕様
付属 カラリ取付ビス	SUS-304	ネジ 細 M3, 1x20	4	JIS B1122
開閉ツマミ	A2011	φ15	1	シルバー色 アクリル腐付塗装
防虫網	SUS304	井33 16メッシュ	1	生地
レール			2	
スライド板		t=0.8	1	
部品名 本体	材質 A5052-PH32	規格 t=1.0	数量 1	仕様 アルマイト仕上げ
図面 NO.	部長	検図	設計	製図 高階

工事名 _____ 御承認印 _____ 年月日 _____ 設計監理 _____ 図面名称 IM-AR型 アルミ製 アミ付 レジスター

図面内容 承認用図面 _____ 施工 _____ 縮尺度 A4 3/10 横断面図 2/5 縦断面図 1/1 日付 平成28年01月28日

