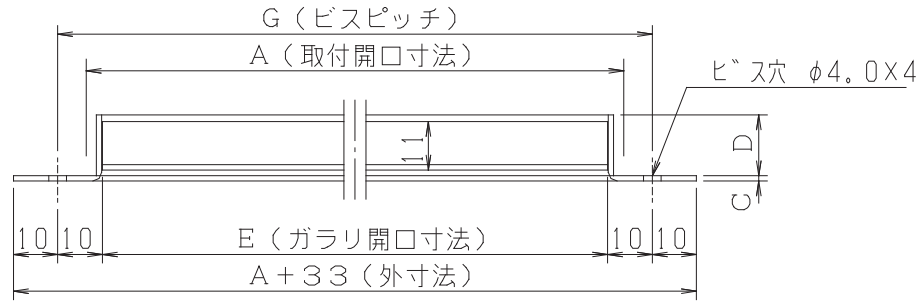


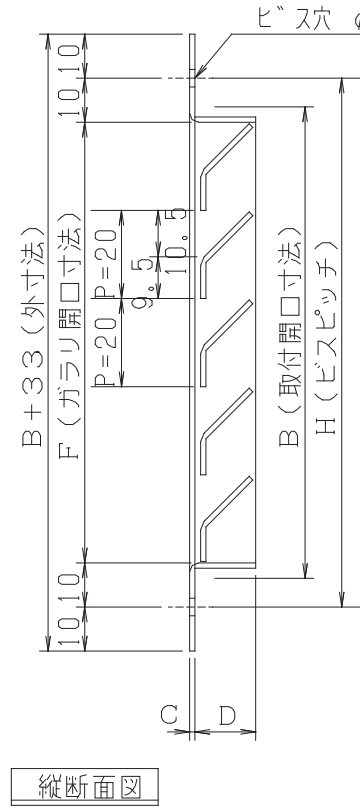
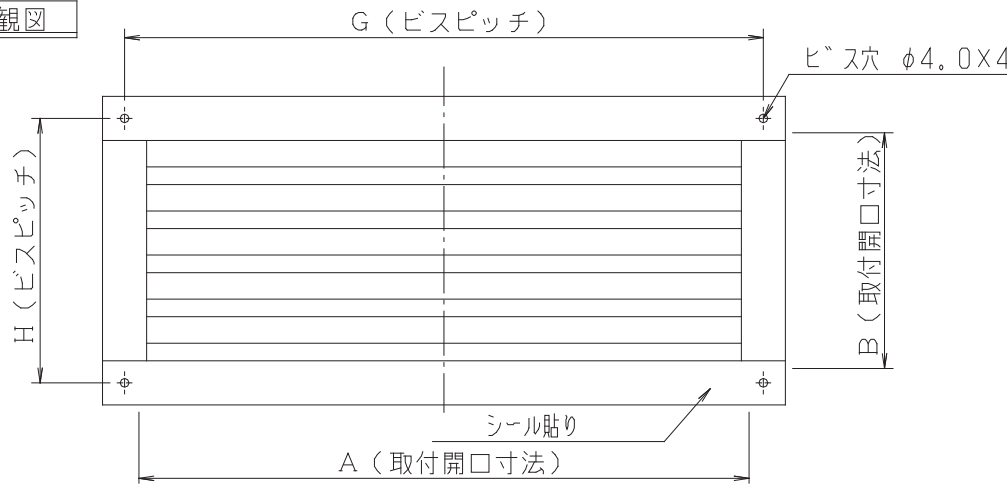
本製品は改良の為予告なしに変更する事があります。

IM-D10.DS

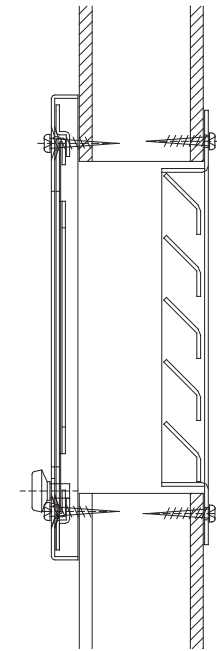
横断面図



外観図



施工例 - 縦断面図



縦断面図

図面はFA-A 3012です。

寸法 公差±2.0以下

品番	サイズ								個装			外装			必要数	換気面積	別寸法製作可能範囲
	A	B	C	D	E	F	G	H	寸法	重量	入数	寸法	重量	入数			
DS-3012	277	107	1.2	15	270	100	290	120	W321xD211 xH22	-	20	1	20	1	75.60		
DS-4012	387	107	1.2	15	380	100	400	120	W421xD271 xH22	-	1	1	1	106.40			
DS-4018	387	167	1.2	15	380	160	400	180	W521xD331 xH22	-	1	1	1	186.20			
DS-6018	587	167	1.2	15	580	160	600	180	W621xD396 xH22	-	1	1	1	284.20			
面積率															31.00%		

取付用ビス	-	SUS304	タビリン M4-20	4	JIS B1122
羽根材	-	↑	↑	5	↑
部品名 枠材	-	材質 スチール	規格 t=1.24	数	仕様 ホワイトグレー色 焼付塗装
図面 NO.	IM-D10.DS	部長	検図	設計	製図 高階

工事名	御承認印	年月日	設計監理	図面名称	IM-DS型 スチール製ガラリ	縮尺度	A4 3/10 断面図 3/5 施工例 1/40	日付	平成9年2月20日
図面内容	承認用図面		施工						

