本製品は改良の為予告なしに変更する事があります。

IM-D09

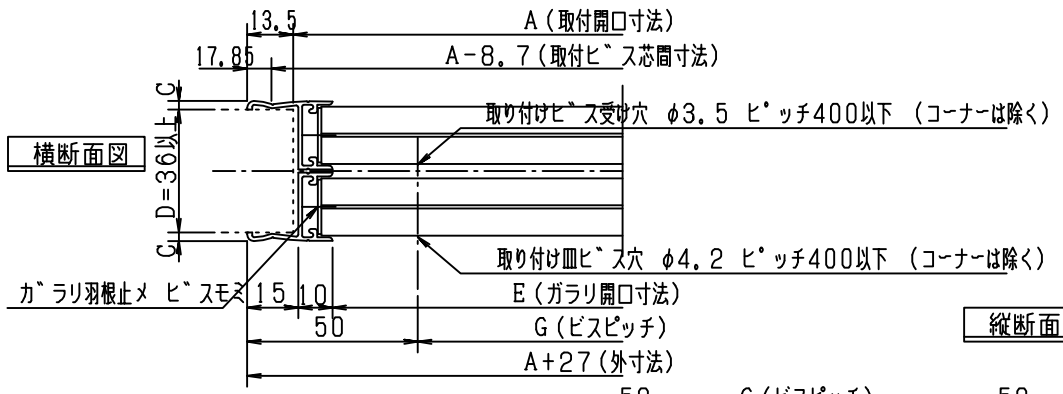

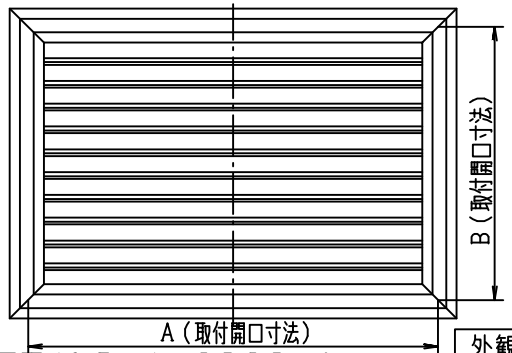

外観図

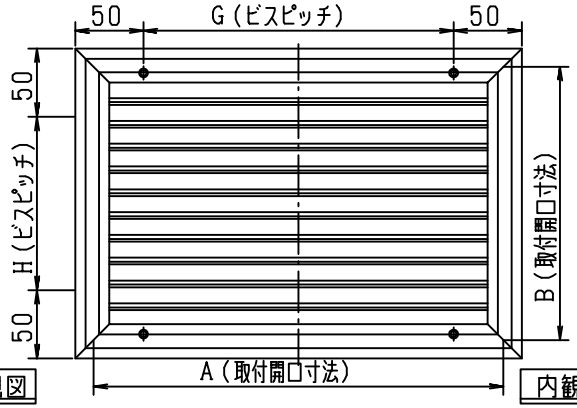

内観図

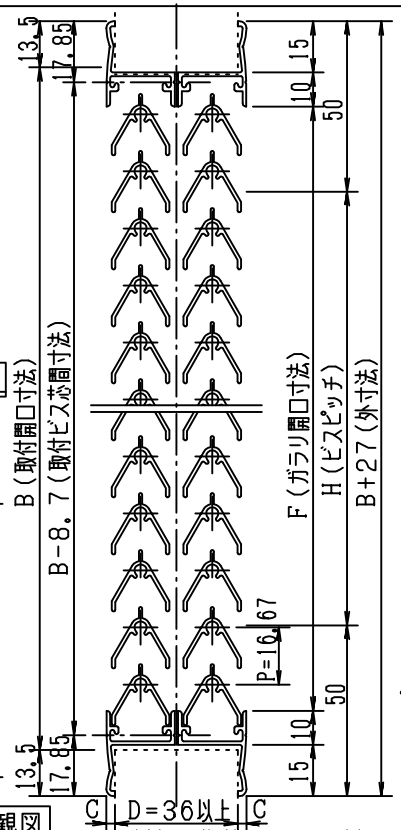

部品、形材図他

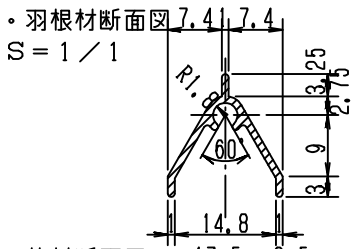

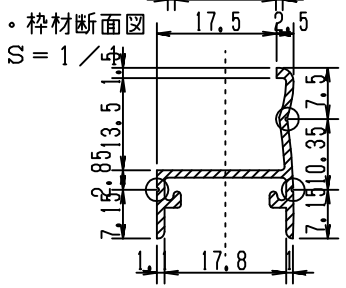

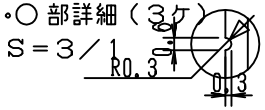

図面はLP－A 3020です。

寸法 公差±2.0以下

品番 サイズ	A	B	C	D	E	F	G	H	個装 寸法	個装 重量	個装 入数	外装 寸法	外装 重量	外装 入数	必要数	換気面積
LP-A 3020	300	200	2.5	36	277	177	227	-	W328xD228 xH41	7.56	1組					202.58
LP-A 3030	300	300	2.5	36	277	277	227	-	W328xD328 xH41	7.84	1組					317.02
LP-A 4020	400	200	2.5	36	377	177	327	-	W428xD228 xH41	7.75	1組					275.71
LP-A 4030	400	300	2.5	36	377	277	327	-	W428xD328 xH41	11.1	1組					431.47
LP-A 5020	500	200	2.5	36	477	177	213.5	-	W528xD228 xH41	7.93	1組					348.84
LP-A 5030	500	300	2.5	36	477	277	213.5	-	W528xD328 xH41	11.4	1組					545.92
LP-A 6020	600	200	2.5	36	577	177	263.5	-	W628xD228 xH41	11.1	1組					421.97
LP-A 6030	600	300	2.5	36	577	277	263.5	-	W628xD328 xH41	17.1	1組					660.37
															面積率	41.3174%

別寸法製作可能範囲

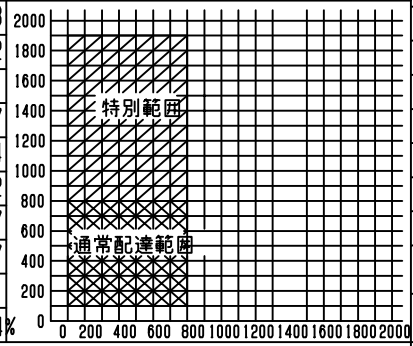

部品名	部品番号	材質	規格	数	仕様
取付ビス	-	SUS-304	タッピングビス M4x35	-	JIS B1122 頭部ノミ黒メッキ
(付属)					
枠止ビス	-	スチール	M4x6	8	JIS B1122
リベット	-	A1050BR	φ4x6	8	JIS B1213
羽根ビス	-	スチール	タッピングビス M4x10	-	JIS B1122
コーナー止	-	↑	↑	8	生地
止板	-	A1100PH24	t=1.5	4	黒色焼付塗装
羽根材	-	↑	↑	-	↑
枠材	-	A6063S-T5	t=1.8	8	二次電解発色（黒色） ナックルトーン 901

図面NO.	部長	検図	設計	製図
IM-D09				清家

工事名	御承認印	年 月 日	設計監理	殿	図面名称	IM-LP-A型 遮光用アルミセットガラリ
図面内容 承認用図面			施工	殿	縮尺度 A4 外観図 1/5 断面図 1/2 ／	日付 平成9年 2月20日

アイエム株式会社