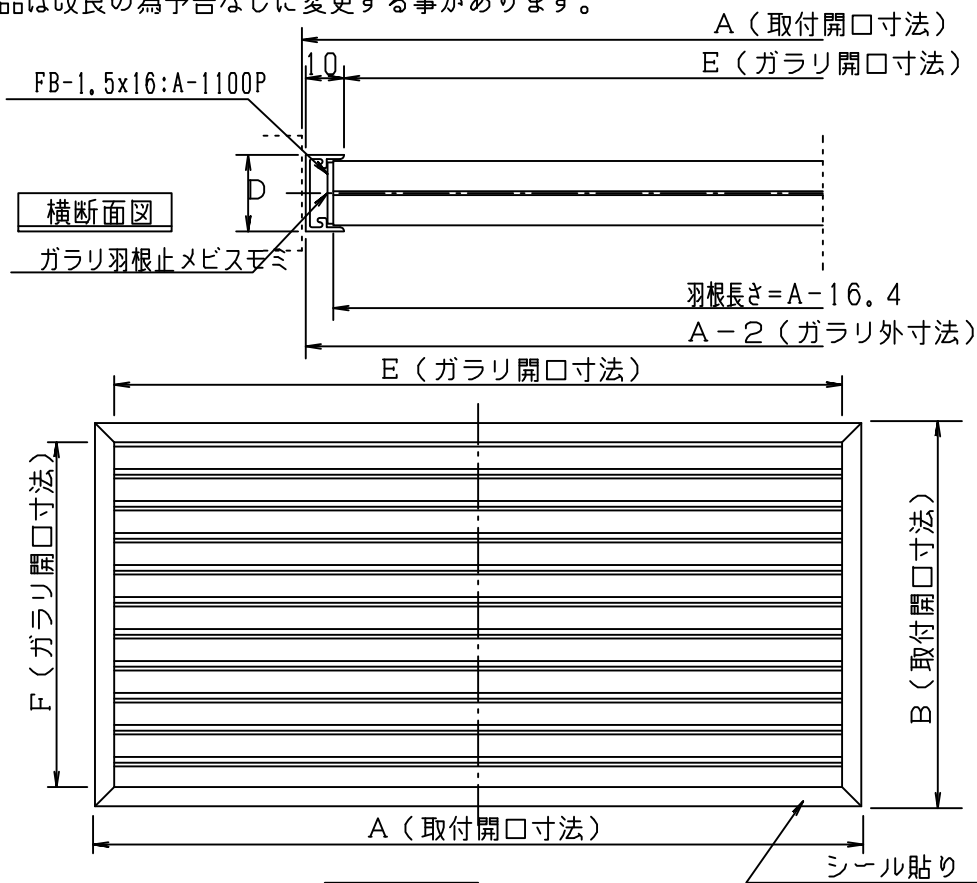
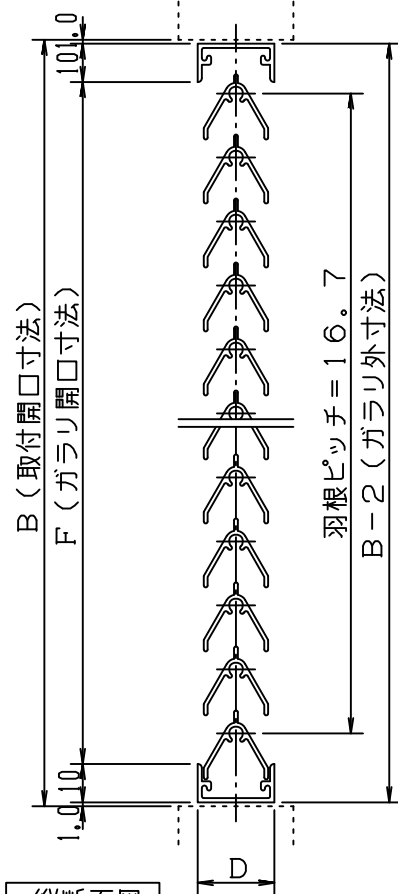


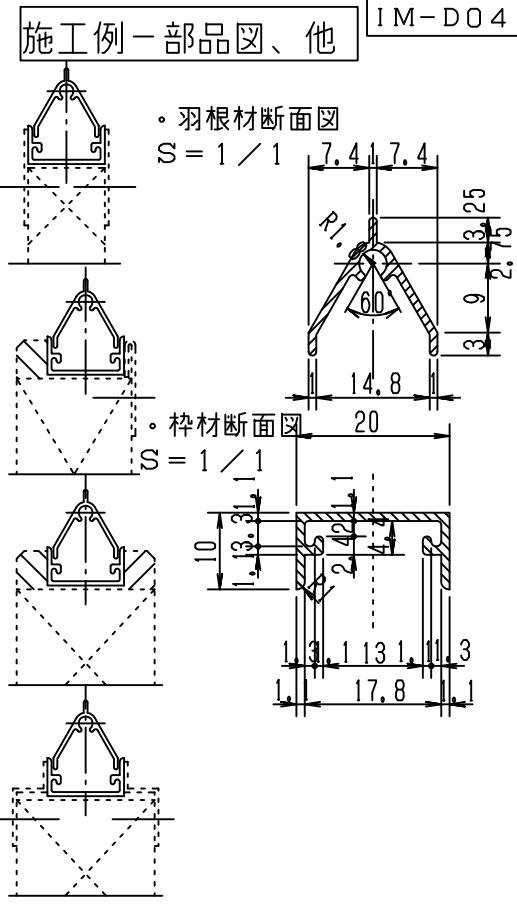
本製品は改良の為予告なしに変更する事があります。



外観図



縦断面図



施工例一部品図、他 IM-D04

図面はAD-4020です。

品番	サイズ								個装				外装				必要数	換気面積	別寸法製作可能範囲
	A	B	C	D	E	F	G	H	寸法	重量	入数	寸法	重量	入数					
AD-1070	102	702	-	20	80	680	-	-	W101xD70 xH22	0.9	1枚						257.82	2000	
AD-4020	402	202	-	20	380	180	-	-	W401xD20 xH22	0.84	1枚						282.61	1800	
AD-5020	502	202	-	20	480	180	-	-	W501xD20 xH22	1.03	1枚						356.98	1600	
																		1400	
																		1200	
																		1000	
																		800	
																		600	
																		400	
																		200	
																		0	

寸法公差±2.0以下

工事名	御承認印	年月日	設計監理	殿	図面名称	IM-AD型	アルミガラリ
図面内容	承認用図面		施工	殿	縮尺度	A4 1/4	断面図 1/2 施工例 1/2
					日付	平成9年	2月20日

止板	-	スチール	φM4xφ4	JISB1122	
リベット	-	A1050BR	φ4xφ4	JISB1213	
羽根ビス	-	スチール	φM4-20	JISB1122	
コーナー止	-	↑	↑	↑	
止板	-	A1100PH24	t=1.5	生地	
羽根材	-	↑	t=1.0	↑	
部品名	部品番号	材質	規格	数	仕様
枠材	-	A6063S-T5	t=1.1	4	B2ED アルミマイトクリップ
図面 NO.	IM-D04	部長	検閲	設計	製図

