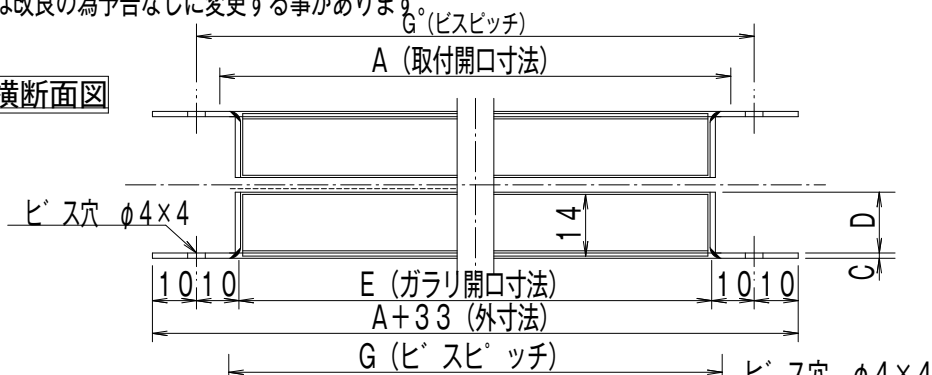


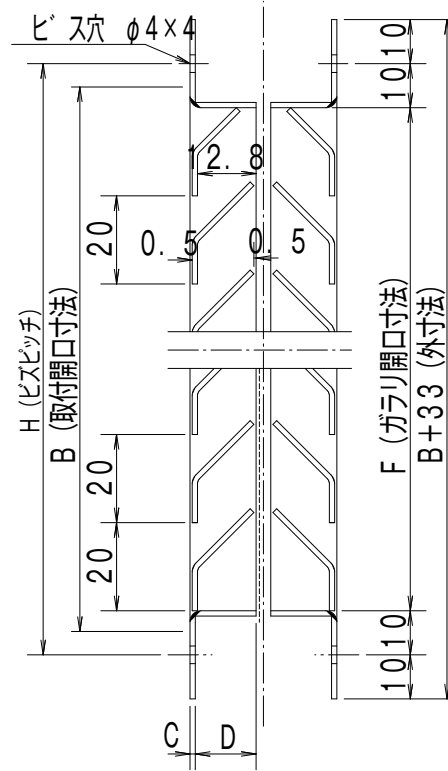
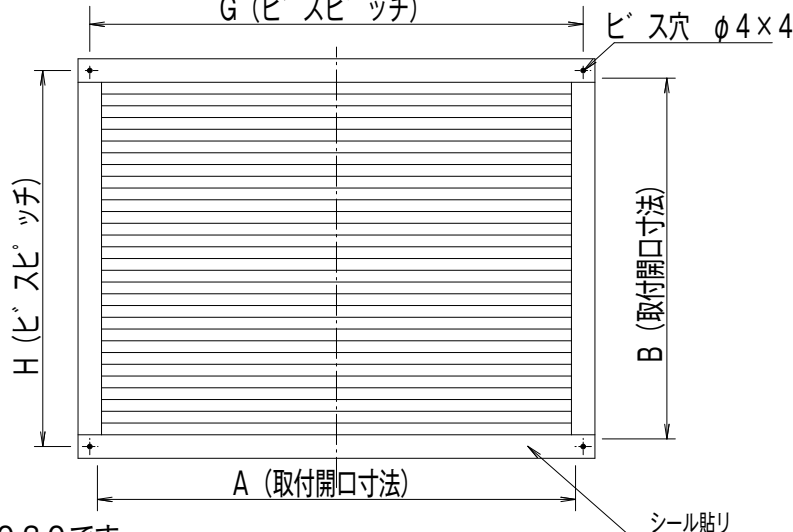
本製品は改良の為予告なしに変更する事があります。

IM-D02

横断面図



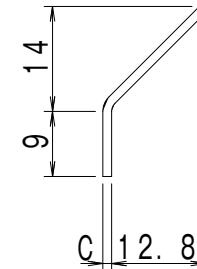
外観図
(内観同様)



縦断面図

部品、形材図他

・羽根材



別表	品番	品名	材質	規格	仕様
DL-A	アルミセットガ	ラリ	A5052PH34	t=1.2	2Bアルマイト
DL-B	アルミロス	セットガ	ラリ	↓	↓ アクリル樹脂 焼付塗装
DL-SUS	ステンセットガ	ラリ	SUS304HO	t=0.8	ヘアライン仕上げ
DL-S	スチールセットガ	ラリ	ホ ンデ 鋼板	t=1.2	アクリル樹脂 焼付塗装

2枚1組です。
図面はDL-S-4030です。

寸法公差±2.0以下

品番	サイズ	A	B	C	D	E	F	G	H	個 装		必要数	換気面積	別寸法製作可能範囲	
										寸 法	重量				入数
DL-S 3020		307	207	1.2	15	300	200	320	220	W345xD245 xH17	-	1組		201.64	
DL-S 3030		307	307	1.2	15	300	300	320	320	W345xD345 xH17	-	1組		313.66	
DL-S 4020		407	207	1.2	15	400	200	420	220	W445xD245 xH17	-	1組		268.85	
DL-S 4030		407	307	1.2	15	400	300	420	320	W445xD345 xH17	-	1組		418.21	
DL-S 5020		507	207	1.2	15	500	200	260	220	W545xD245 xH17	-	1組		336.06	
DL-S 5030		507	307	1.2	15	500	300	260	320	W545xD345 xH17	-	1組		522.76	
DL-S 6020		607	207	1.2	15	600	200	310	220	W645xD245 xH17	-	1組		403.27	
DL-S 6030		607	307	1.2	15	600	300	310	320	W645xD345 xH17	-	1組		627.31	

工事名 _____ 御承認印 _____ 年月日 _____ 設計監理 _____

図面内容 **承認用図面** _____ 施工 _____

図面名称 **IM-DL型 セットガラリ**

縮尺度 外観図 3/20 断面図 3/5 部品図 1/1 日付 平成7年7月24日

取付ビス (付属)	-	SUS-304	タッピン M3x20	-	JIS B1122
羽根材	-	↑	↑	-	↑
部品名	部品番号	材質	規格	数	仕様
枠材	-	別表	別表	-	-
図面 NO.	IM-D02		部長	検図	設計
					製図 高階

