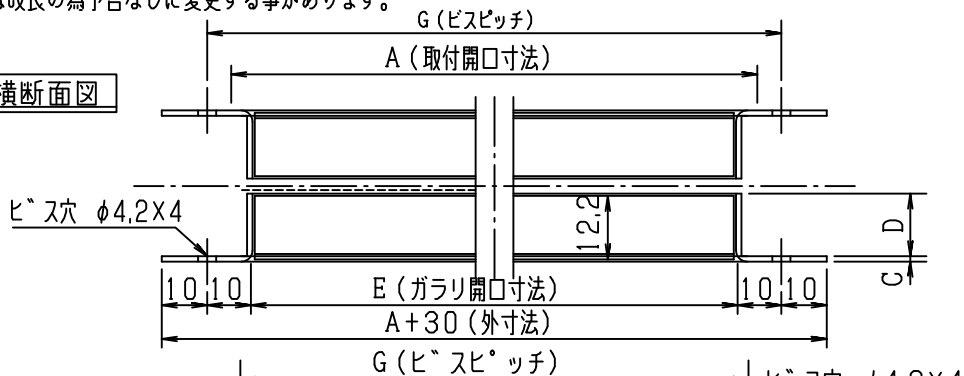


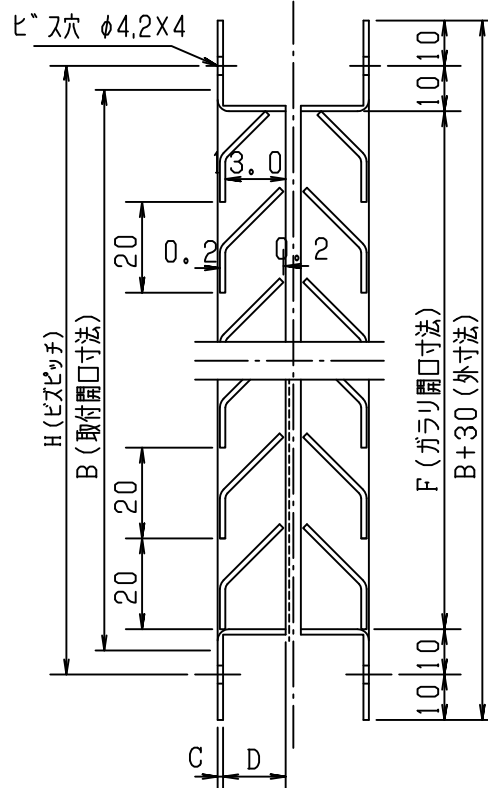
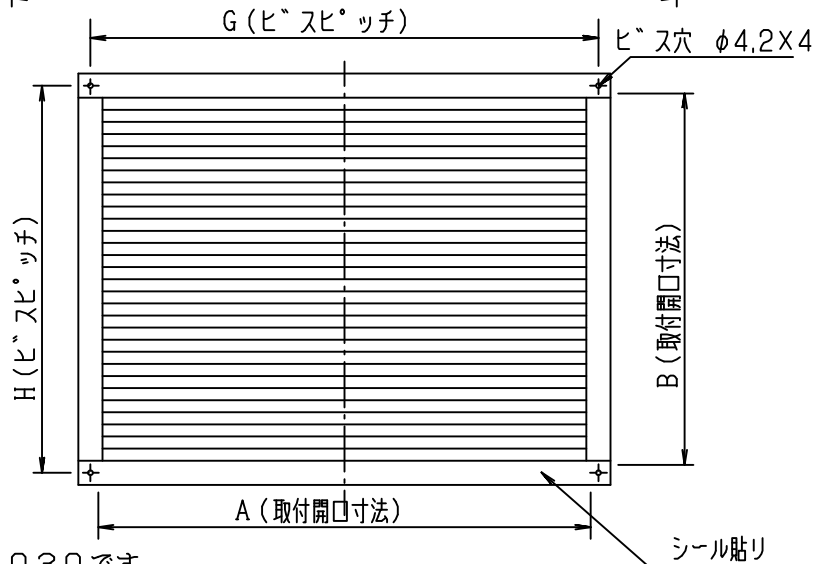
本製品は改良の為予告なしに変更する事があります。

IM-D02改正

横断面図



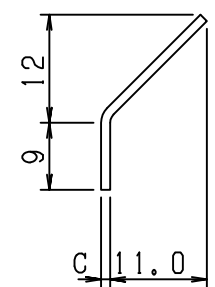
外観図  
(内観同様)



縦断面図

部品、形材図他

・羽根材



2枚1組です。  
図面はDL-A-4030です。

寸法公差±2.0以下

品番	サイズ	A	B	C	D	E	F	G	H	個装		外装		必要数	換気面積	別寸法製作可能範囲	
										寸法	重量	人数	寸法				重量
DL-A 3020		310	210	1.2	16	300	200	320	220	W345xD245 xH17	-	1組				201.64	
DL-A 3030		310	310	1.2	16	300	300	320	320	345WxD345 xH17	-	1組				313.66	
DL-A 4020		410	210	1.2	16	400	200	420	220	W445xD245 xH17	-	1組				268.85	
DL-A 4030		410	310	1.2	16	400	300	420	320	W445xD345 xH17	-	1組				418.21	
DL-A 5020		510	210	1.2	16	500	200	260	220	W545xD245 xH17	-	1組				336.06	
DL-A 5030		510	310	1.2	16	500	300	260	320	W545xD345 xH17	-	1組				522.76	
DL-A 6020		610	210	1.2	16	600	200	310	220	W645xD245 xH17	-	1組				403.27	
DL-A 6030		610	310	1.2	16	600	300	310	320	W645xD345 xH17	-	1組				627.31	

別表	品番	品名	材質	規格	仕様
	DL-A	アルミセットガラリ	A5052-PH32	t=1.2	アルマイト仕上
	DL-B	アクリル樹脂セットガラリ	↓	↓	アクリル樹脂 焼付塗装
	DL-SUS	ステンセットガラリ	SUS304	t=0.7	ヘアライン仕上げ
	DL-S	スチールセットガラリ	ホントー鋼板	t=1.2	アクリル樹脂 焼付塗装

工事名: \_\_\_\_\_ 御承認印: \_\_\_\_\_ 年月日: \_\_\_\_\_ 設計監理: \_\_\_\_\_ 図面名称: IM-DL型 セットガラリ

図面内容: 承認用図面 施工: \_\_\_\_\_ 換気面積: \_\_\_\_\_ 図面NO: IM-D02 部長: \_\_\_\_\_ 検図: \_\_\_\_\_ 設計: \_\_\_\_\_ 製図: 高階

縮尺度: A4 3/20 外観図 3/5 断面図 1/1 部品図 1/1 日付: 平成7年 7月24日

