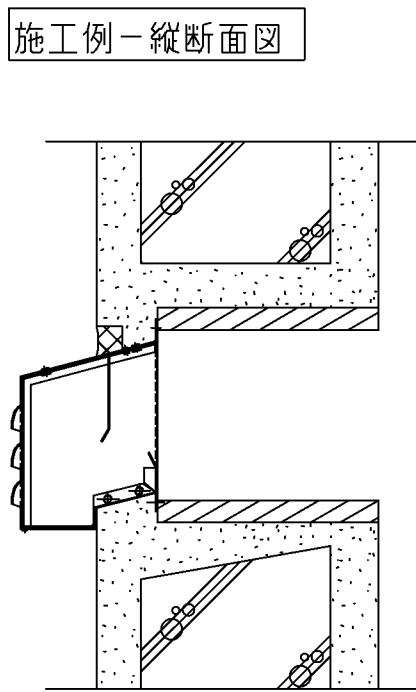
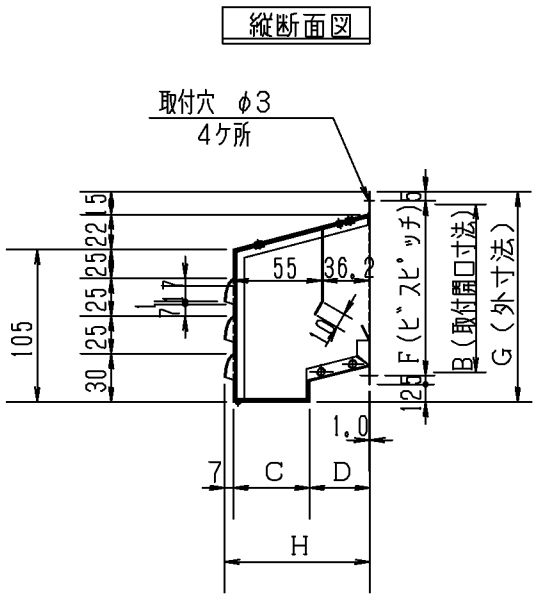
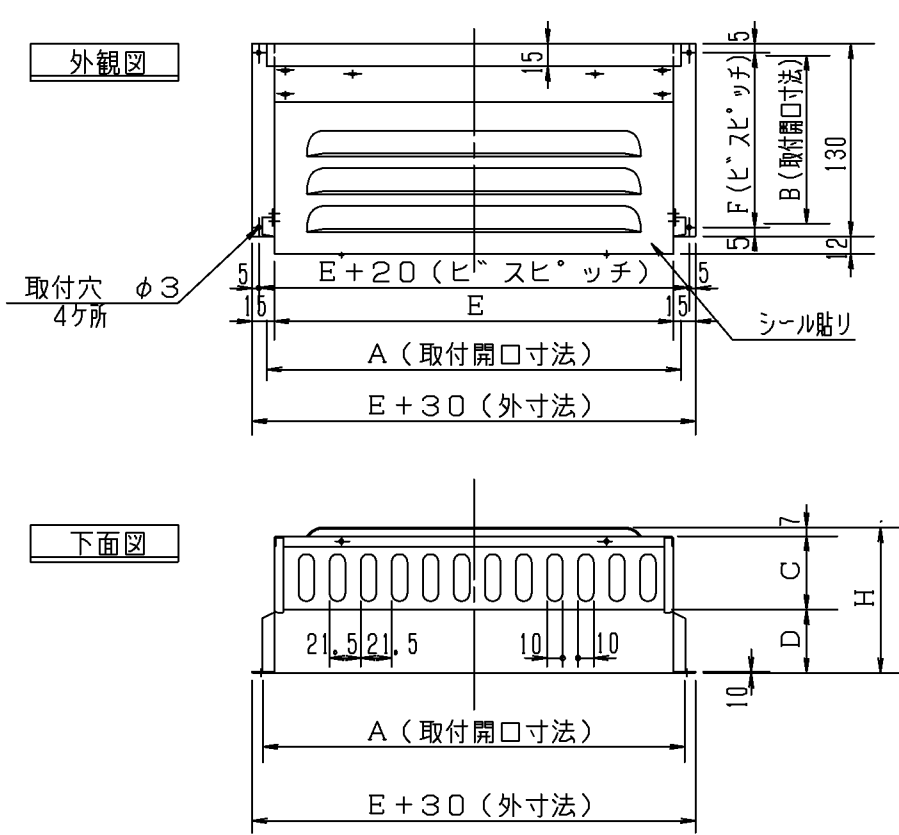


本製品は改良の為予告なしに変更する事があります。

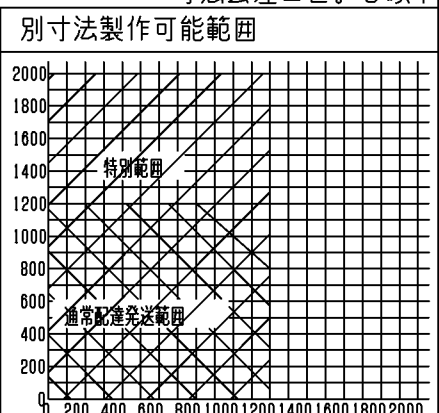
IM-S25



図面は耐雨A型です。

寸法公差±2.0以下

品番	サイズ	A	B	C	D	E	F	G	H	個装		外装		必要数	換気面積	別寸法製作可能範囲
										寸法	重量	人数	寸法			
耐雨A型		277	107	53	40	270	120	142	100	W305xD133 xH100	0.46	1組			77.22	2000 1800 1600 1400 1200 1000 800 600 400 200 0
耐雨B型		367	107	53	40	360	120	142	100	W395xD133 xH100	-	1組			97.68	



部品名	部品番号	材質	規格	数	仕様
アルミ薄平リベット	-	A1050	φ3×6	10	JIS B1213
アルミ薄丸中空リベット	-	A1200W	φ3×5	2	JIS B1215
枠材(側面)	-		t=1.0	2	
本体	-		t=1.0	1	
水返し	-		t=0.8	1	
枠材(下面)	-	A5052PH32	t=1.0	1	アルマイト クリアー仕上げ

図面 NO. IM-S25 部長 検閲 設計 製図

工事名: \_\_\_\_\_ 御承認印: \_\_\_\_\_ 年月日: \_\_\_\_\_ 設計監理: \_\_\_\_\_ 殿  
 図面内容: 承認用図面 \_\_\_\_\_ 施工: \_\_\_\_\_ 殿  
 縮尺度: A4 1/5 / 施工図 1/5 日付: 令和7年11月17日

