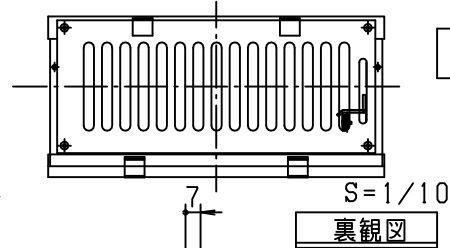
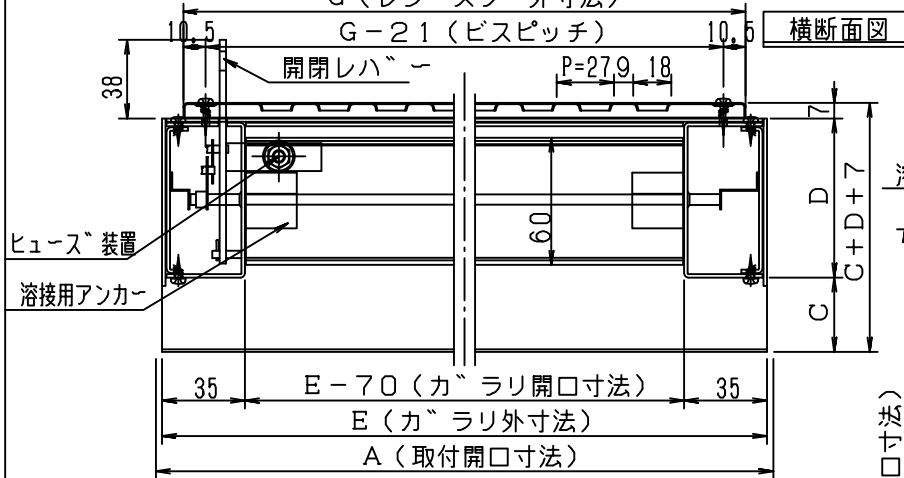
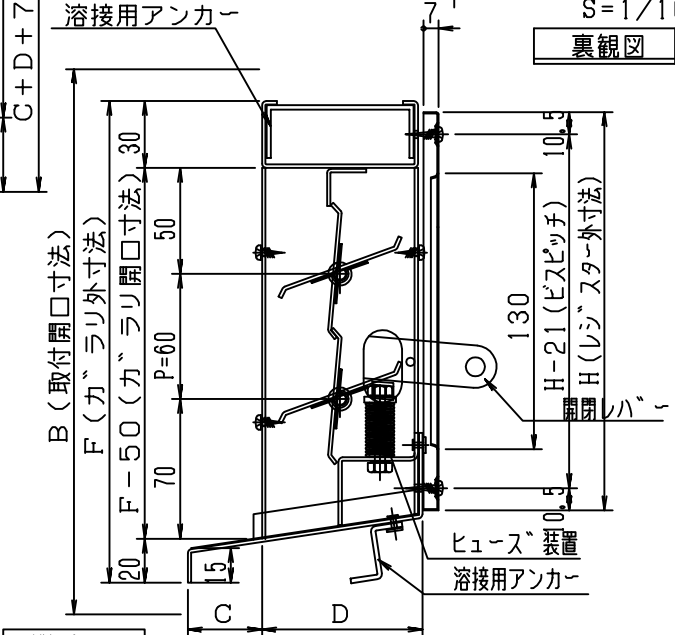
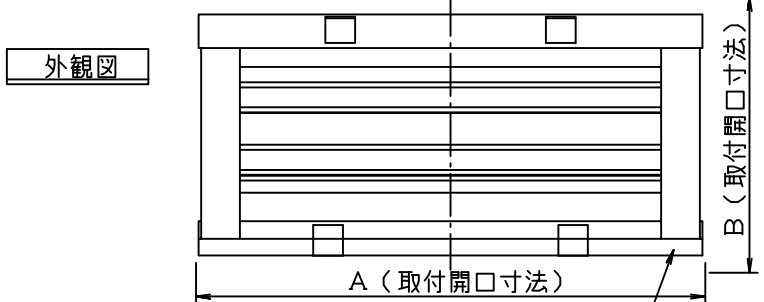
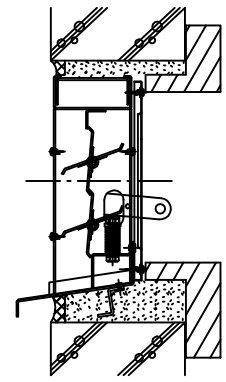


本製品は改良の為予告なしに変更する事があります。
G (レジスター外寸法)

IM-S2



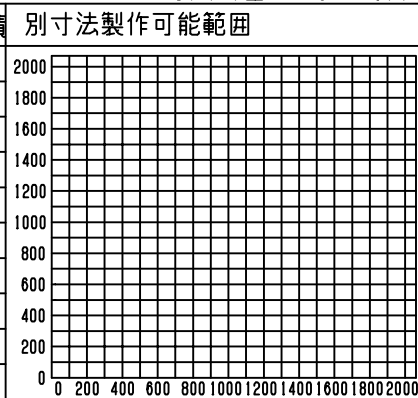
施工例-縦断面図



図面は4240FDです。

寸法公差±2.0以下

品番	サイズ	A	B	C	D	E	F	G	H	個法		必要数	換気面積
										寸法	重量		
4240FD		480	260	35	75	475	230	450	190	W-xD-xH-	-	-	249.89
4340FD		480	320	35	75	475	290	450	250	W-xD-xH-	-	-	312.89
4260FD		680	260	35	75	675	230	650	190	W-xD-xH-	-	-	366.51
4360FD		680	320	35	75	675	290	650	250	W-xD-xH-	-	-	479.77
4460FD		680	380	35	75	675	350	650	310	W-xD-xH-	-	-	592.45
4560FD		680	440	35	75	675	410	650	370	W-xD-xH-	-	-	733.01



溶接用アンカー	-	↑	t=2.5	2	生地
溶接用アンカー	-	スチール	t=1.6	2	赤錆止め 焼付塗装
グリル取付 キャップナット	2-17	SUS304	M4x10	4	JIS B1122
リベット	1-23	真J	M4	6	JIS B1213
六角ナット	2-20	↑	M6	2	JIS B1181 ユニクロメッキ
ヒューズ ホルダー	-	スチール	M6	1	ユニクロメッキ
ヒューズ合金	-	PA1-072	2	5	生地
作動ハネ	-	SUS304	厚1.4	1	巻数16
羽根軸	-	真J	φ10.5	4	↑
連作動板	-	スチール	t=1.6	2	↑
開閉レバー	-	真J	t=3.0	1	↑
羽根止メ金具	-	↑	t=1.6	4	↑
ダンパー羽根	-	↑	↑	2	↑
目隠しパネル (下)	-	↑	↑	1	↑
目隠しパネル (上)	-	↑	↑	1	↑
横枠カバー板	-	スチール	t=1.6	2	赤錆止め 焼付塗装
グリル	-	A5052PH34	厚0.8	1	B2アルマイ
下枠材	-	↑	↑	1	↑
上枠材	-	↑	↑	1	↑
部品名 横枠材	部品番号	材質	規格	数	仕様 赤錆止め 焼付塗装
図面 NO.			IM-S21		部長 検閲 設計 製図 高階

工事名: 御承認印 年月日 設計監理 殿
 図面内容: 承認用図面 施工 殿
 図面名称: IM-SL-F型 スチール製ガラリ・レジスター 防火ダンパー付
 縮尺度: A4 3/20 外観図 3/10 断面図 3/10 施工図 1/10 日付: 平成9年 2月24日