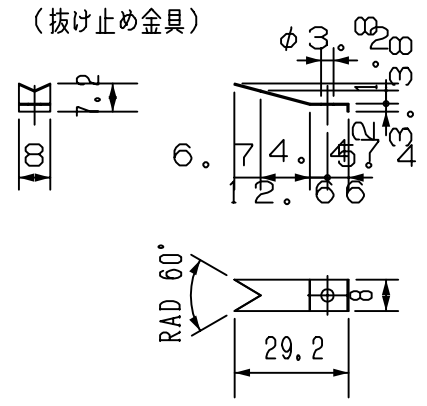
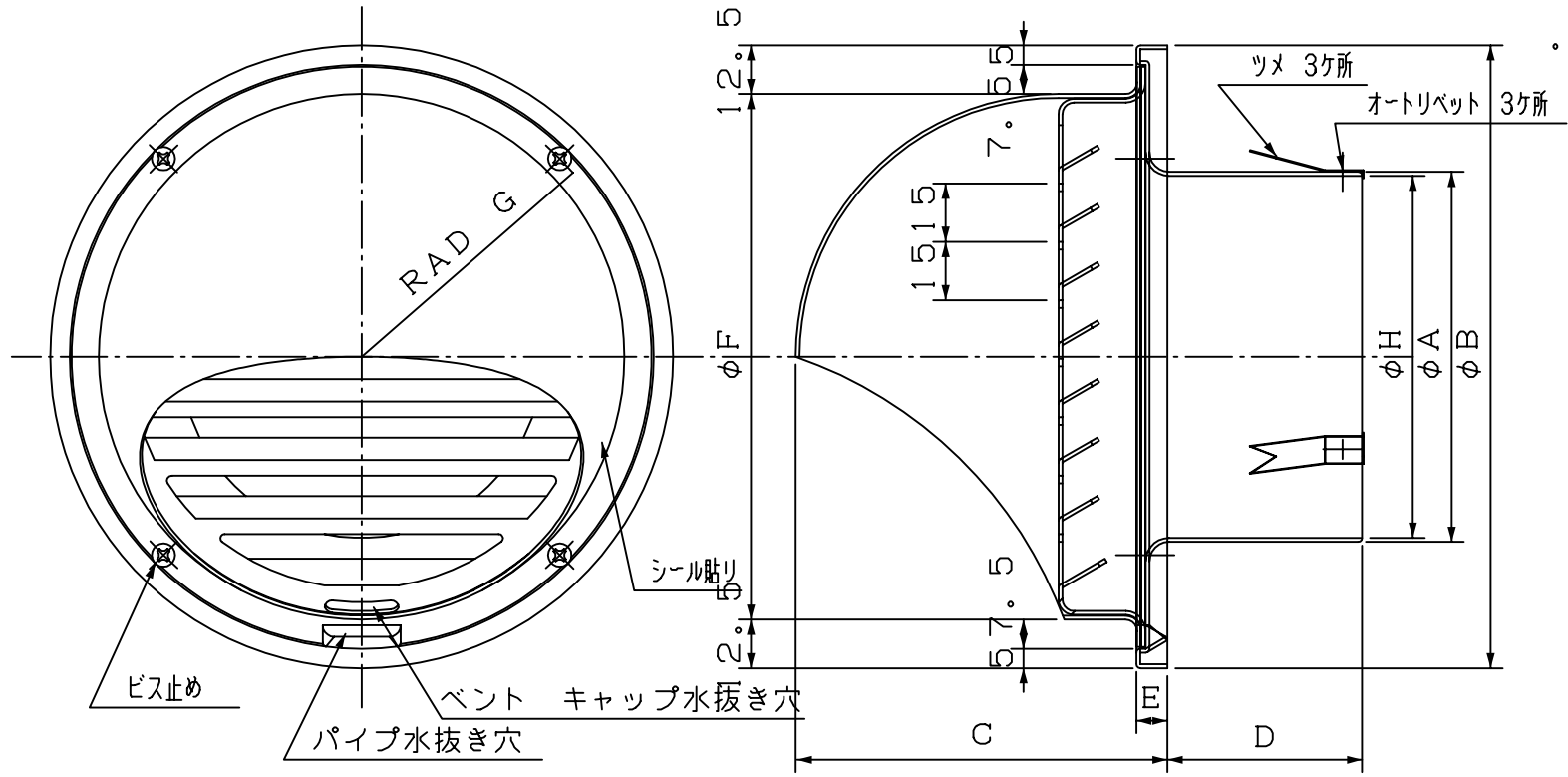


本製品は改良の為予告なしに変更する事があります。

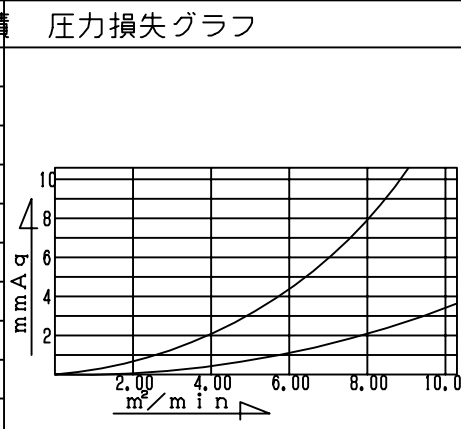
部品、形材図他



図面はIM-10VFAです。 正面図

縦断面図 寸法 公差±2.0以下

品番	サイズ	個装								外装		必要数	換気面積	圧力損失グラフ	
		A	B	C	D	E	F	G	H	寸法	重量				寸法
NEW-10VFA	A95	160	95	50	8	135	72	93	W165xD165 xH185	0.35	1	W692xD516 xH395	9.8	24	
NEW-15VFA	A145	220	125	50	8	195	102	143	W226xD226 xH185	0.54	1	W705xD470 xH395	7.9	12	



部品名	部品番号	材質	規格	数	仕様
タップス	-	SUS304	C1717 M3x6	4	JIS B112
リベット	-	A1100BR	φ3x33	3	JIS B121
ツメ	-	SUS304 CSP1/2	t=0.33	1	BA仕上げ
フード	-	A-1100PH	↑	1	↑
グリル	-	↑	↑	1	↑
部品名	部品番号	材質	規格	数	仕様
本体	-	A5052PH	t=0.1	1	B2アルマイト
図面NO.	IM-V06		部長	検図	設計
製図	清家				

工事名
承認用図面

御承認印
年月日
設計監理
施工

図面名称
NEW-VFA型フード付アルミベントキャップ
縮尺度 A4
外観図 1/2 断面図 1/2 部品図 1/2
日付 平成20年11月14日

アイエム株式会社