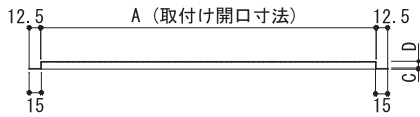
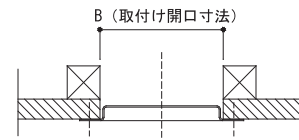


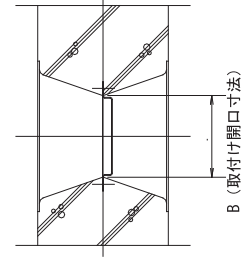
【横断面図】



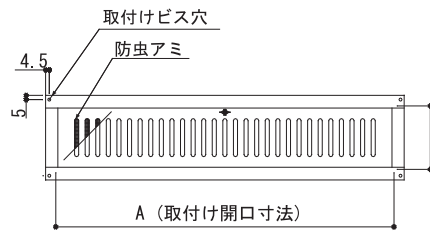
【軒天への使用例】



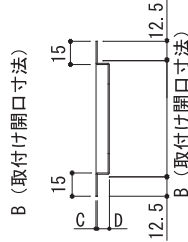
【床下への使用例】



【外観図】



【縦断面図】




■ 寸法表


品番		0845	1530	1545	2040	2045	1040
寸法 (mm)	A	415	300	415	400	415	385
	B	75	150	150	200	200	105
	C	0.8	0.8	0.8	0.8	0.8	0.8
	D	8	8	8	8	8	7.5
換気面積(cm ²)		63.69	75.70	109.78	167.49	173.47	139.05

注) ステン製は 0845・1530・2040 サイズのみです。


図面は0845です。
0845の枠見付は15です。
1040の枠見付は20, 15です。




0845サイズ




1530サイズ




1545サイズ



2040サイズ



2045サイズ




1040サイズ

IM-軒天型

◇ アルミ製 ◇ ホワイトグレー色アクリル焼付塗装

図面 N1



- 外観図は上記図面をご参照ください。
- 各寸法により小判型換気孔の並びが異なります。

※1 アミ付は SUS-304 16メッシュ #33

品番	定価	コードNo.	アミ付 ※1	
			定価	コードNo.
軒天型-0845	3,600	460-203	5,500	460-233
軒天型-1530	3,600	460-003	5,500	460-033
軒天型-1545	4,100	460-303	6,100	460-333
軒天型-2040	4,200	460-103	6,100	460-133
軒天型-2045	4,500	460-403	6,800	460-433
軒天型-1040	4,000	460-503	5,800	460-533

【サイズオーダー(別寸)】


mm単位で製作します。可能寸法・お見積ご相談下さい。納期約3週間~1ヶ月

製作可能寸法 幅(取付開口寸法 A): 最小100~最大600mm
高さ(取付開口寸法 B): 最小75~最大600mm

IM-軒天型ステンWG

◇ ステン製 ◇ ホワイトグレー色アクリル焼付塗装

図面 N1



- 外観図は上記図面をご参照ください。
- 各寸法により小判型換気孔の並びが異なります。

※1 アミ付は SUS-304 16メッシュ #33

品番	定価	コードNo.	アミ付 ※1	
			定価	コードNo.
軒天型-0845WG	6,100	460-223	8,500	460-253
軒天型-1530WG	6,400	460-023	8,500	460-053
軒天型-2040WG	6,800	460-123	9,800	460-153

【サイズオーダー(別寸)】

mm単位で製作します。可能寸法・お見積ご相談下さい。納期約3週間~1ヶ月

製作可能寸法 幅(取付開口寸法 A): 最小100~最大600mm
高さ(取付開口寸法 B): 最小75~最大600mm

角型 外壁用

ドア室内用

軒天軒裏用
ロングタイプ

天井ルーバー

床下換気

切妻屋根用軒裏用
オーダー型各種カラー

木製換気口

丸型換気口、
ベントキャップ

クーラーキャップ、
ダンパー各種

屋外フード

樹脂製換気口

モーター付
換気製品

吹出口空調用

ダクトパイプ、
ホース他

点検口、
床下収納庫