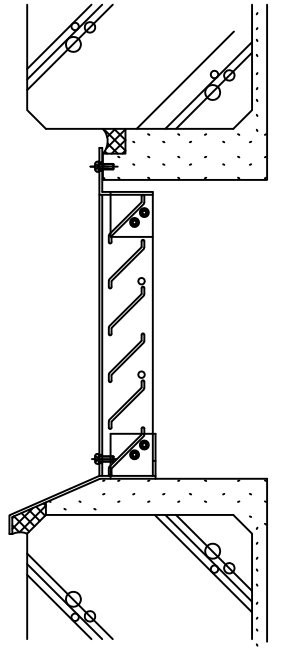


本製品は改良の為予告なしに変更する事があります。

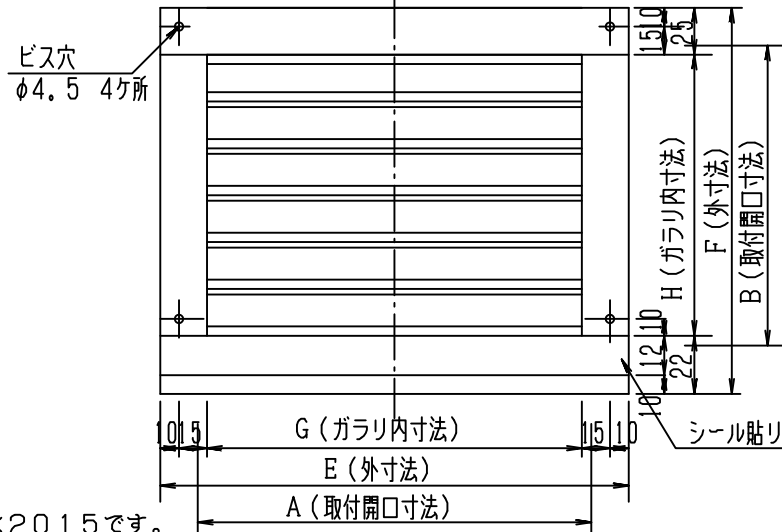
横断面図



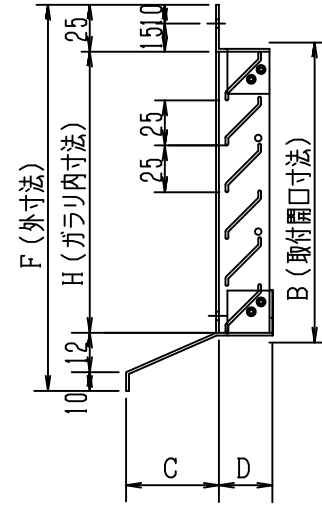
施工例ー縦断面図



外観図



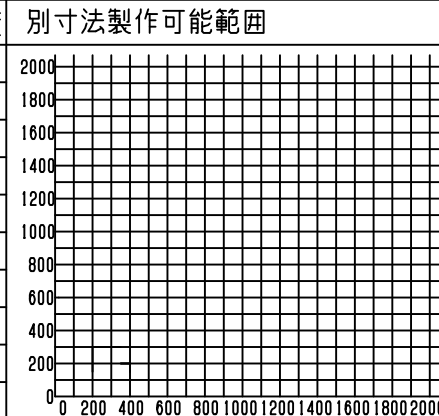
縦断面図



寸法公差±2.0以下

図面は2015です。

品番	サイズ	A	B	C	D	E	F	G	H	個 寸 法	装 重 量	装 入 数	外 寸 法	装 重 量	装 入 数	必要数	換気面積	別寸法製作可能範囲
2015	210	160	50	27	250	200	200	153	W215xD265 xH53	-	2組	-	-	-	-	-	136.00	2000
2520	260	210	50	27	300	250	250	203	W265xD315 xH53	-	2組	-	-	-	-	-	235.00	1800
3015	310	160	50	27	350	200	300	153	W215xD365 xH53	-	2組	-	-	-	-	-	204.00	1600
3025	310	260	50	27	350	300	300	253	W315xD365 xH53	-	2組	-	-	-	-	-	360.00	1400
3530	360	310	50	27	400	350	350	303	W365xD415 xH53	-	2組	-	-	-	-	-	511.00	1200
4020	410	210	50	27	450	250	400	203	W265xD465 xH53	-	2組	-	-	-	-	-	376.00	1000



付属 ガラリ用ビス	-	SUSXM7	規格 3.1x20	4	JIS B1122
リベット	-	アルミ フラソジ スチール シャフト	NSA 4-3	8	生地
羽根材	-		↑	t=1.5	6
部品名 ガラリ枠材	部品番号 -	材質 A6063ST5	規格 t=1.5	数 4	仕様 ブロンズ色 アクリル機付塗装
図面 NO.	IM-S01_BR_改2	部長	検図	設計	製図

工事名	御承認印	年月日	設計監理	殿
図面内容			施工	殿
承認用図面				

図面名称	IM-101型 アルミ製ガラリ(ブロンズ色) 水切付
縮尺度	A4 1/4 施工図 1/2 部品図 1/2
日付	2022年6月17日

